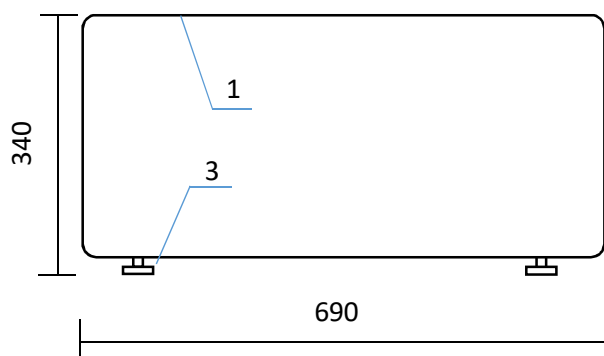
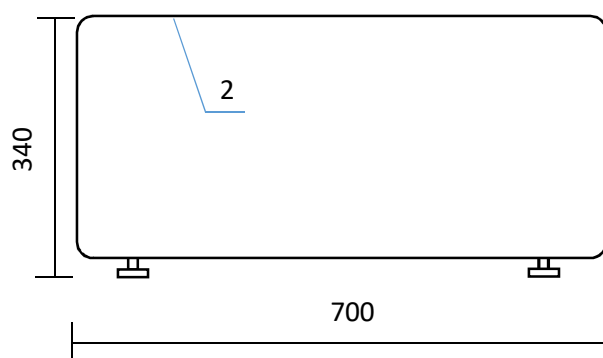


POHLED BOČNÍ – PARAVÁN 1, M: 1:10

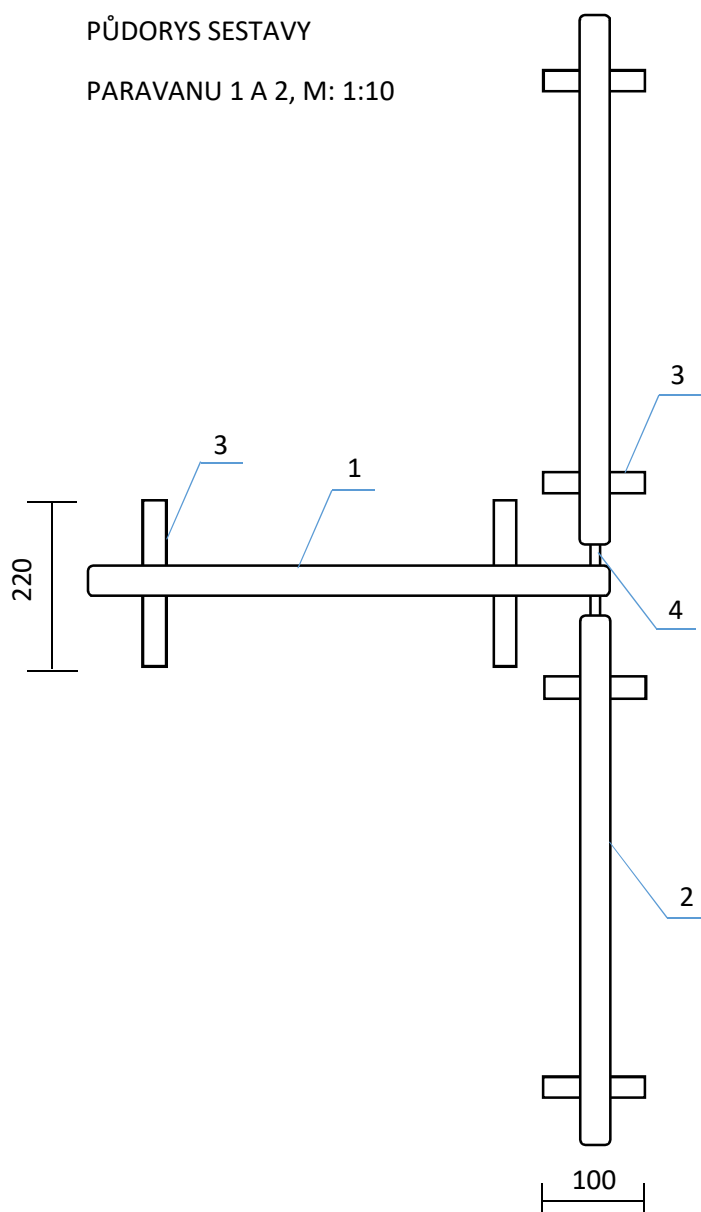


POHLED BOČNÍ – PARAVÁN 2, M: 1:10



PŮDORYS SESTAVY

PARAVANU 1 A 2, M: 1:10



P1 – PARAVÁN – SESTÁVÁ SE ZE TŘÍ KUSŮ AKUSTICKÝCH PRVKŮ, PODSTAV A SPOJOVACÍCH DÍLŮ.

NEJEDNÁ SE O VÝROBNÍ DOKUMENTACI!

LEGENDA

1 – AKUSTICKÝ PRVEK 1

2 – AKUSTICKÝ PRVEK 2

3 – KOVOVÁ NOHA

POZNÁMKA:

MATERIÁL: POLYESTEROVÁ TKANINA, KTERÁ JE ELASTICKÁ V OBOU SMĚRECH PRO SNADNÉ ČALOUNĚNÍ. POSTAVENÍM VÍCE PARAVANŮ VEDLE SEBE, VZNIKNOU SAMOSTATNÁ STUDIJNÍ MÍSTA, KTERÁ REFLEKTUJÍ PARAMETRY STÁVAJÍCÍCH STUDIJNÍCH STOLŮ. PARAVANY JE MOŽNÉ SESTAVOVAT (POSOUVAT PARAVAN 2) TAK, ABY BYLO MOŽNÉ VYTVOŘIT LIBOVOLNĚ ŠIROKÉ PRACOVNÍ MÍSTO. PARAVAN 1 SLOUŽÍ K ODDĚLENÍ PROTILEHLÝCH PRACOVNÍCH MÍST.